



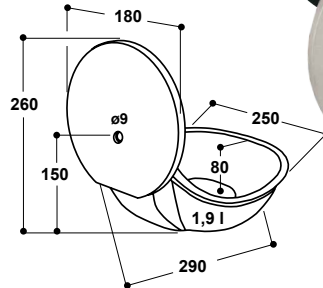
Abreuvoir pour citerne et tonne à eau Modèle 98

Réf. 100.0098

- Bol spacieux en aluminium (ø 230 mm) pour Montage direct sur citernes à eau avec support de fixation
- Soupape **basse pression** en laiton
- **Grand débit d'eau** pour une bonne buvée des animaux
- Palette d'actionnement en fonte émaillée
- Joint d'étanchéité de cuve inclus

RECOMMANDÉ POUR:

Bovins, chevaux



livré avec joint d'étanchéité de cuve



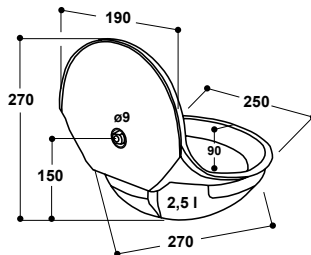
Abreuvoir pour citerne et tonne à eau Modèle 180P

Réf. 100.0180

- Cuve en polyéthylène **AQUATHAN** haute densité résistant aux U.V., pour montage direct sur citernes à eau avec support de fixation
- Palette d'actionnement particulièrement souple
- Soupape **basse pression** en laiton
- **Grand débit d'eau** pour une bonne buvée des animaux
- Joint d'étanchéité de cuve inclus

RECOMMANDÉ POUR:

Bovins, chevaux



livré avec joint d'étanchéité de cuve



Abreuvoir à niveau constant basse pression Modèle 130P-N

Réf. 100.0131

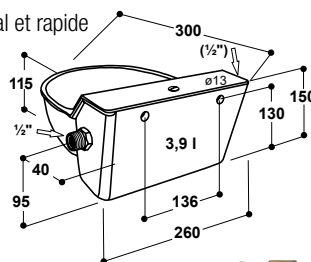
- Cuve spacieuse en matière synthétique **AQUATHAN très robuste**
- Equipé d'un **flotteur basse-pression**
- Adapté pour une pression **maxi 1 bar**
- Capot amovible en Inox
- Pas de parties saillantes, pas de risques de blessures
- Avec **bouchon de vidange** pour un nettoyage intégral et rapide
- Niveau d'eau constant, réglage aisé
- Raccordement laiton mâle 1/2" droite ou gauche

ACCESSOIRES:

- **Coude orientable** (réf. 102.0352) 1/2" x 1/2" (f/f), galvanisé, pour utiliser en cas d'arrivée d'eau par le haut et par le bas

RECOMMANDÉ POUR:

Veaux, ovins, chevaux



102.0352

avec bouchon de vidange en fond de cuve !

Citerne à eau 500 l (voir p. 67) avec abreuvoir Mod. 130P-N



Réf.	Désignation	Conditionnement
100.0131	Abreuvoir Mod. 130P-N	1 pièce
102.0352	Coude orientable, 1/2" x 1/2" f/f, avec joint	1 pièce

