



ABREUVOIRS BOVINS



également à soupape
Inox 1/2"



131.0169



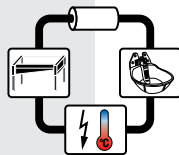
102.1255



131.0169



131.0169



Abreuvoir Modèle 20 à soupape laiton 1/2" Modèle 20 à soupape Inox 1/2"

Réf. 100.0020

Réf. 100.0209

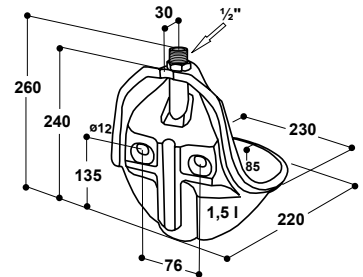
- Bol en fonte, entièrement émaillé
- Soupape laiton avec raccordement 1/2" mâle par le haut
- Soupape tubulaire qui libère l'eau en douceur
- Mod. 20-MS1/2": Débit d'eau réglable en agrandissant le trou du gicleur
- Mod. 20-VA1/2": Réglage du débit d'eau par vis située sur la soupape, pas besoin de démontage

ACCESSOIRES:

- 1 étrier de fixation (réf. 131.0169)
pour une installation sur poteaux 1 1/2" – 2"

RECOMMANDÉ POUR:

Bovins, chevaux



Réf.	Désignation	Conditionnement
100.0020	Abreuvoir Mod. 20-MS1/2"	1 pièce/carton
100.0209	Abreuvoir Mod. 20-VA1/2"	1 pièce/carton
131.0169	Etrier de fixation M12 1 1/2" – 2", galvanisé	1 pièce/sachet

Abreuvoir Modèle 60

Réf. 100.0060

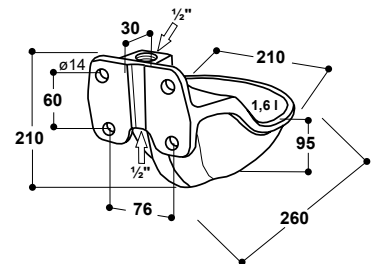
- Bol en fonte, entièrement émaillé
- Soupape tubulaire laiton
- Raccordement 1/2" femelle, par le haut ou par le bas
- Soupape tubulaire qui libère l'eau en douceur, pas de gaspillage
- Avec 4 trous de fixation

ACCESSOIRES:

- 2 étriers de fixation (réf. 131.0169)
pour une installation sur poteaux 1 1/2" – 2"

RECOMMANDÉ POUR:

Bovins, chevaux



Réf.	Désignation	Conditionnement
100.0060	Abreuvoir Mod. 60	1 pièce/carton
102.1255	Tuyau de raccordement Inox 1/2", 19 cm, droit, m/m	1 pièce
131.0169	Etrier de fixation M12 1 1/2" – 2", galvanisé	1 pièce/sachet

